

مخصص 14 أكتوبر - 29 ديسمبر 2021

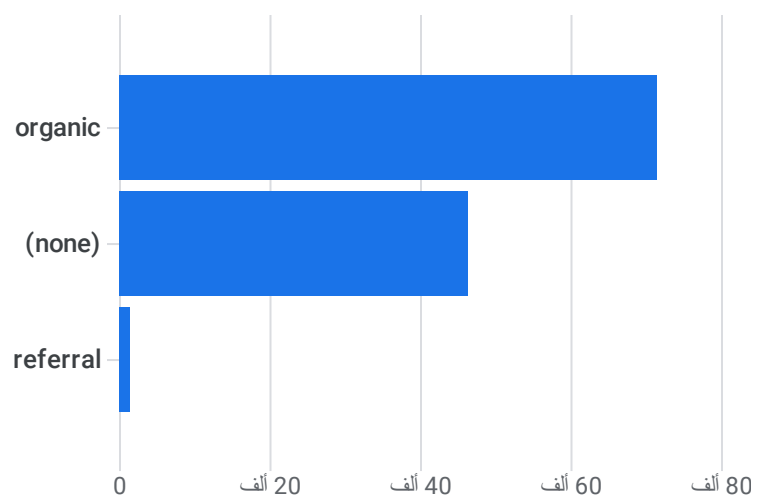
لقطة عن التقارير

+ إضافة مقارنة

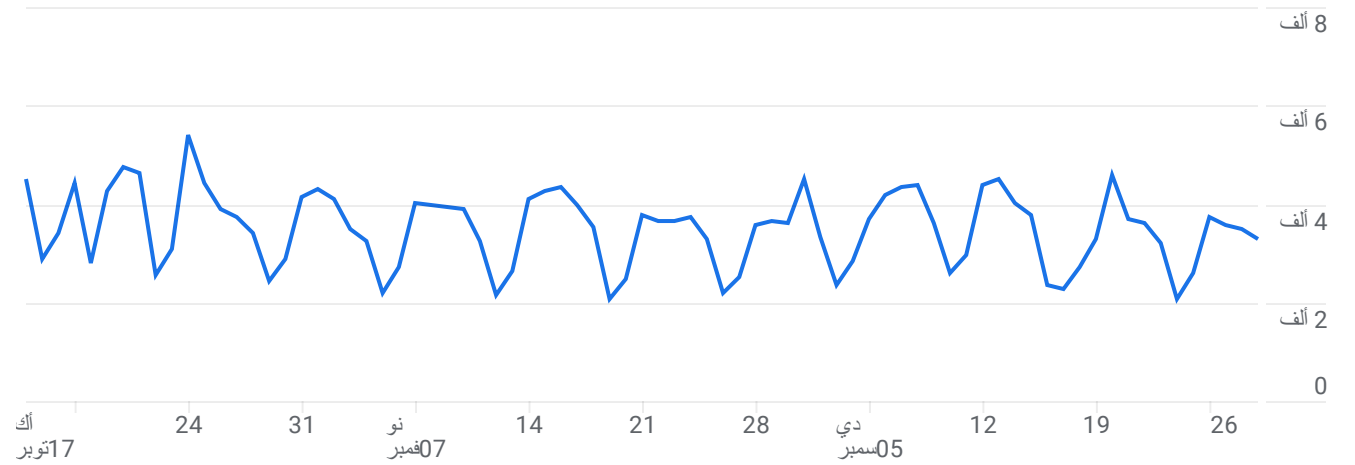
ك كل المستخدمين

ما القنوات التي يأتي منها المستخدمون الجدد؟

المستخدمون الجدد حسب وسيط المستخدم الأول



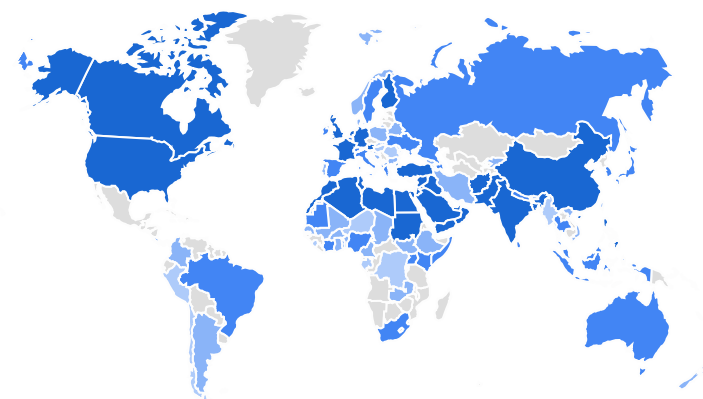
عرض اكتساب المستخدمين ←

إجمالي الأرباح
0.00 \$متوسط مدة التفاعل
1 دقيقة 01 ثانيةالمستخدمون الجدد
119 ألفالمستخدمون
132 ألف

ما هي أهم حملاتك؟

المستخدمون حسب البلد

البلد	المستخدمون
Bahrain	117 ألف
United States	5.5 ألف
Saudi Arabia	3 ألف
Afghanistan	1.7 ألف
Egypt	1.3 ألف
Pakistan	1.2 ألف
United Arab Emirates	718



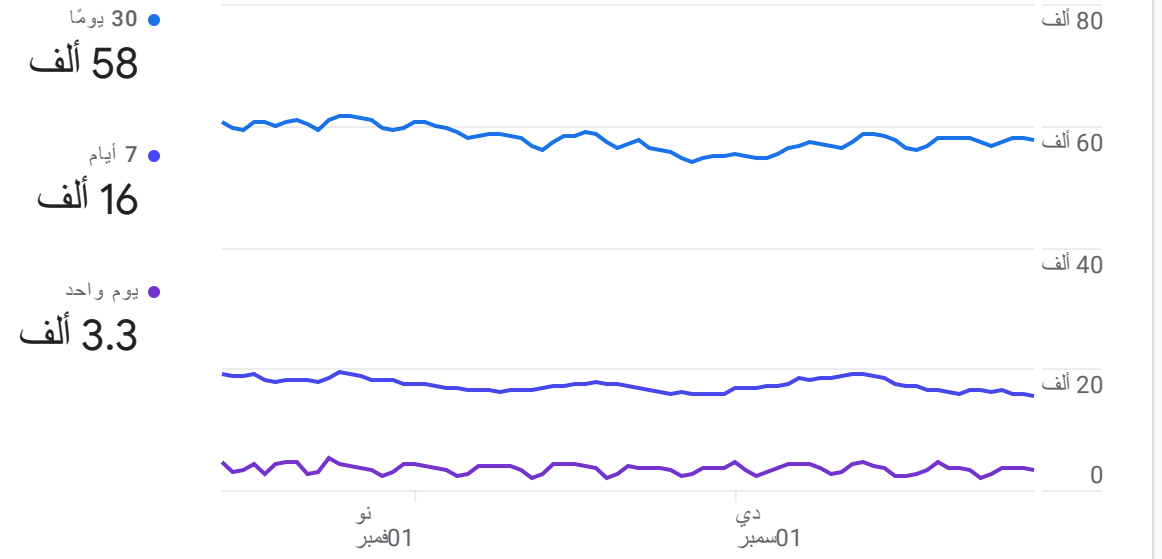
عرض البلدان ←

الجلسات حسب وسيط الجلسة

الجلسات	وسيط الجلسة
organic	254 ألف
(none)	74 ألف
referral	3 ألف

عرض اكتساب الزيارات ←

نشاط المستخدم على مدار الوقت



نشاط المستخدمين حسب المجموعة النموذجية

تستند إلى بيانات الجهاز فقط

	الأسبوع 0	الأسبوع 1	الأسبوع 2	الأسبوع 3	الأسبوع 4	الأسبوع 5
100.0%	11.5%	2.4%	2.0%	1.7%	1.4%	

مدة 6 أسابيع تنتهي في ديسمبر 25

عرض الحفاظ على المستخدمين ←

ما هي الصفحات والشاشات التي تحصل على معظم المشاهدات؟

المشاهدات حسب عنوان الصفحة وفئة الشاشة

المشاهدات	عنوان الصفحة وفئة الشاشة
408 ألف	وزارة العمل والتنمية الاجتماعية
22 ألف	Ministry of Labour & Social Development
16 ألف	المساعدات الاجتماعية
12 ألف	خدمة الدعم المالي لمحدودي الدخل
7.6 ألف	تواصل معنا
6.6 ألف	الأسئلة المتكررة
6 ألف	خدمة الضمان الاجتماعي

عرض الصفحات والشاشات ←

ما أهم الأحداث لديك؟

عدد الأحداث حسب اسم الحدث

عدد الأحداث	اسم الحدث
542 ألف	page_view
415 ألف	user_engagement
331 ألف	session_start
119 ألف	first_visit
51 ألف	scroll
35 ألف	click
7.4 ألف	view_search_results

عرض الأحداث ←

ما أهم الإحالات الناجحة لديك؟

الإحالات الناجحة حسب اسم الحدث

الإحالات الناجحة	اسم الحدث
لا تتوفر أي بيانات.	

عرض الإحالات الناجحة ←

عمليات الشراء في التجارة الإلكترونية حسب

اسم العنصر

اسم العنصر

عمليات الشراء في التجار...

لا تتوفر أي بيانات.

عرض السلع ←

الإحالات الناجحة ▼ حسب المنصة

لا تتوفر أي بيانات

عرض تفاصيل التكنولوجيا ←