

مخصص 1 يناير - 13 أبريل 2022

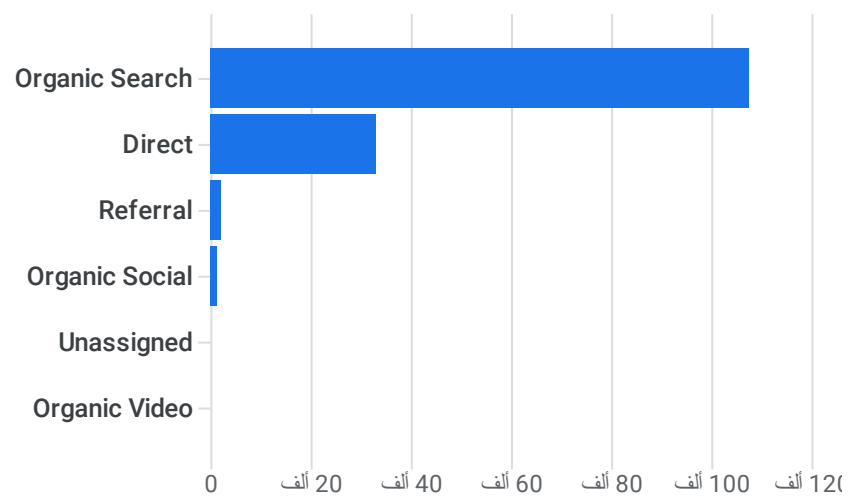
لقطة عن التقارير

كل المستخدمين

إضافة مقارنة

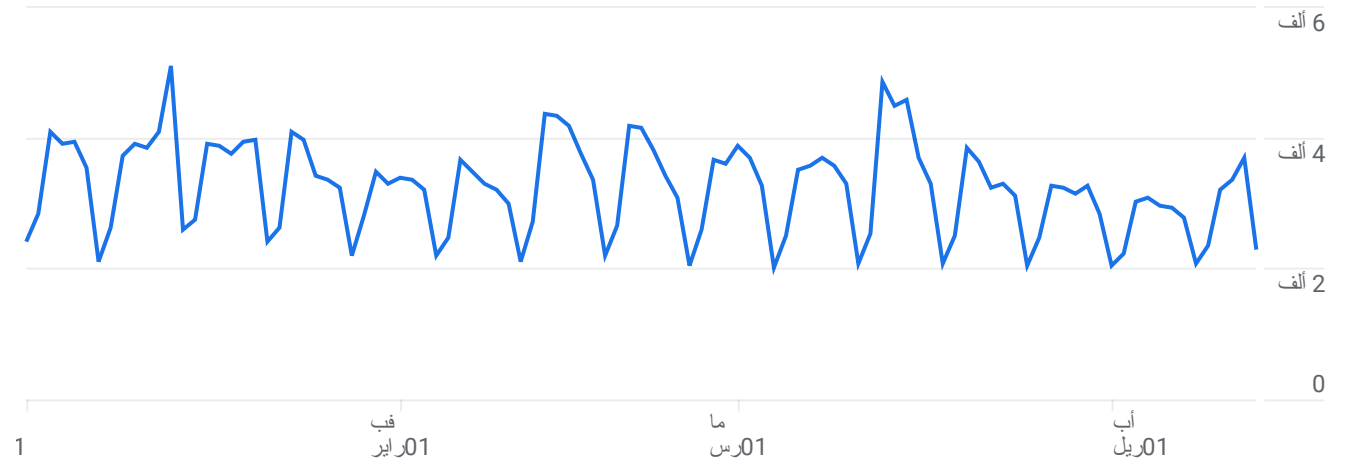
ما القنوات التي يأتي منها المستخدمون الجدد؟

المستخدمون الجدد حسب التصنيف التلقائي للقنوات إلى مجموعات للمستخدم الأول



عرض اكتساب المستخدمين

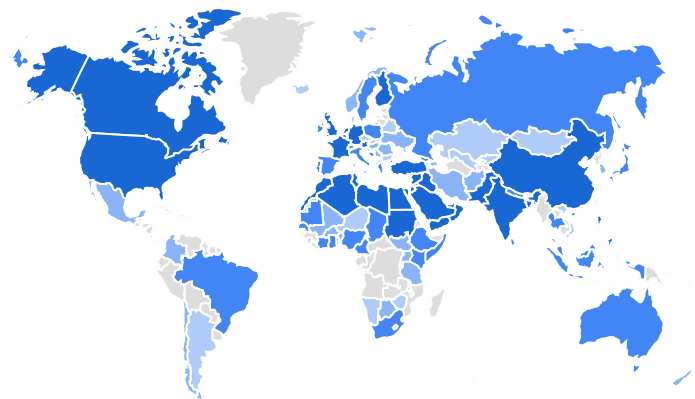
المستخدمون الجدد: 162 ألف
متوسط مدة التفاعل: 13 ثانية
إجمالي الأرباح: 0.00 \$



ما هي أهم حملاتك؟

المستخدمون حسب البلد

البلد	عدد المستخدمين الجدد
Bahrain	138 ألف
United States	8.4 ألف
Saudi Arabia	7.8 ألف
Pakistan	2.1 ألف
Egypt	1.2 ألف
United Arab Emirates	1.1 ألف
Qatar	882



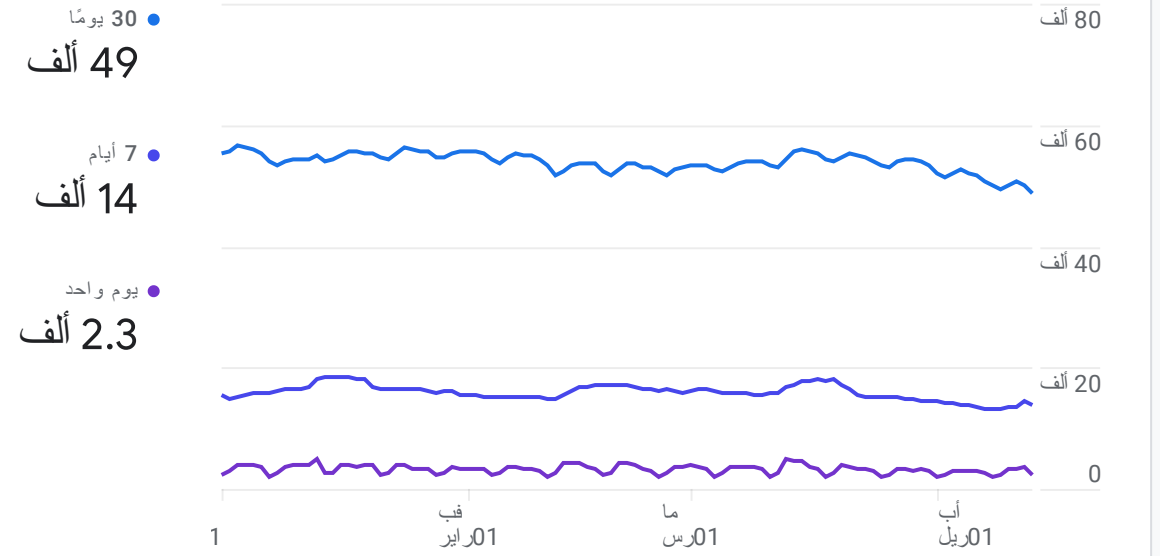
عرض البلدان

الجلسات حسب التصنيف التلقائي للقنوات إلى مجموعات المتعلقة بالجلسات

التصنيف التلقائي للقنوات إلى مجموعات ال...	عدد الجلسات
Organic Search	310 ألف
Direct	87 ألف
Referral	3.7 ألف
Organic Social	1.9 ألف
Unassigned	917
Organic Video	5

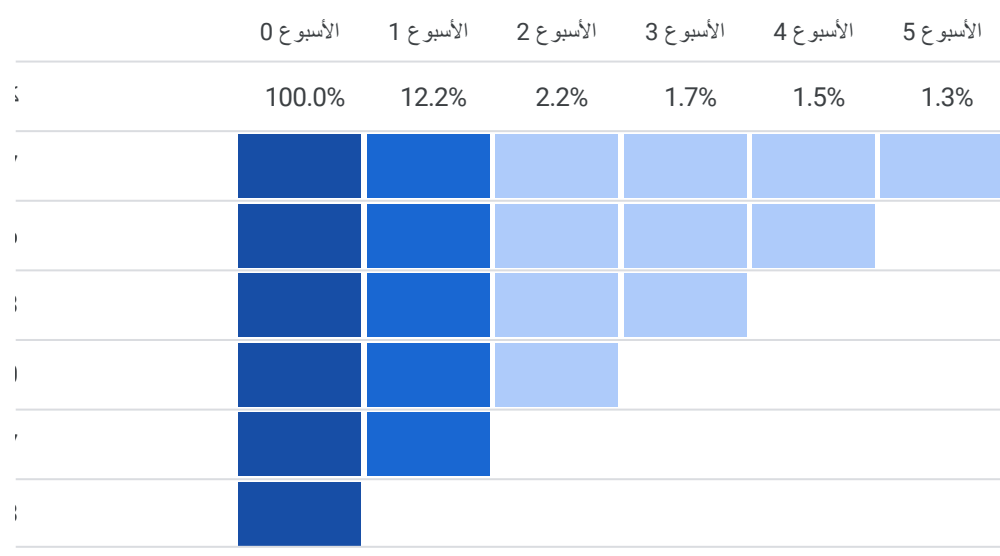
عرض اكتساب الزيارات

نشاط المستخدم على مدار الوقت



نشاط المستخدمين حسب المجموعة النموذجية

تستند إلى بيانات الجهاز فقط



عرض الحفاظ على المستخدمين ←

المشاهدات حسب عنوان الصفحة وفئة الشاشة

المشاهدات	عنوان الصفحة وفئة الشاشة
522 ألف	وزارة العمل والتنمية الاجتماعية
132 ألف	خدمة سجل الحضور والمواعيد للباحث عن عمل
31 ألف	Ministry of Labour & Social Development
30 ألف	خدمة الاستعلام عن معرض التوظيف الإلكتروني
24 ألف	خدمة الدعم المالي لمحدودي الدخل
24 ألف	خدمة تسجيل الباحثين عن عمل وتحديث البيانات
21 ألف	خدمة الاستعلام عن حالة الملف الشخصي للباحث عن عمل

عرض الصفحات والشاشات ←

عدد الأحداث حسب اسم الحدث

اسم الحدث	عدد الأحداث
page_view	945 ألف
user_engagement	766 ألف
session_start	405 ألف
first_visit	144 ألف
scroll	90 ألف
click	41 ألف
view_search_results	8.1 ألف

عرض الأحداث ←

الإحالات الناجحة حسب اسم الحدث

اسم الحدث	الإحالات الناجحة
	لا تتوفر أي بيانات.

عرض الإحالات الناجحة ←

الإحالات الناجحة ▼ حسب المنصة

لا تتوفر أي بيانات

عرض تفاصيل التكنولوجيا ←

عمليات الشراء في التجارة الإلكترونية حسب

اسم العنصر

عمليات الشراء في التجار...

اسم العنصر

لا تتوفر أي بيانات.

عرض السلع ←