

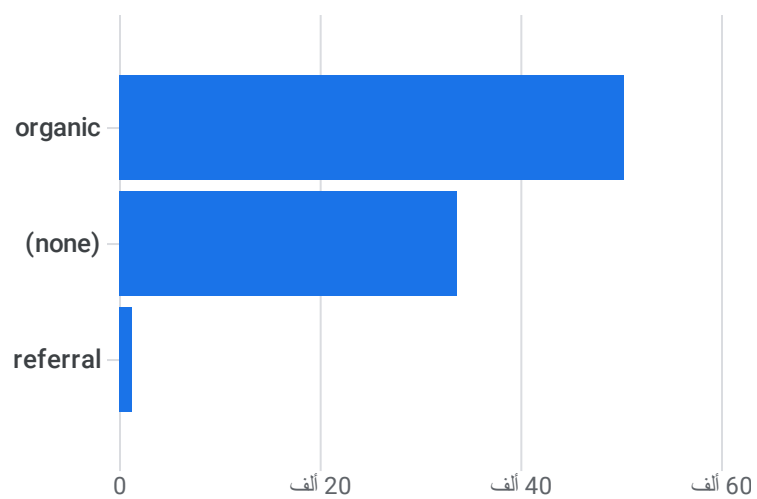
مخصص 3 يوليو - 31 أغسطس 2021

لقطة عن التقارير

ك كل المستخدمين + إضافة مقارنة

ما القنوات التي يأتي منها المستخدمون الجدد؟

المستخدمون الجدد حسب وسيط المستخدم الأول



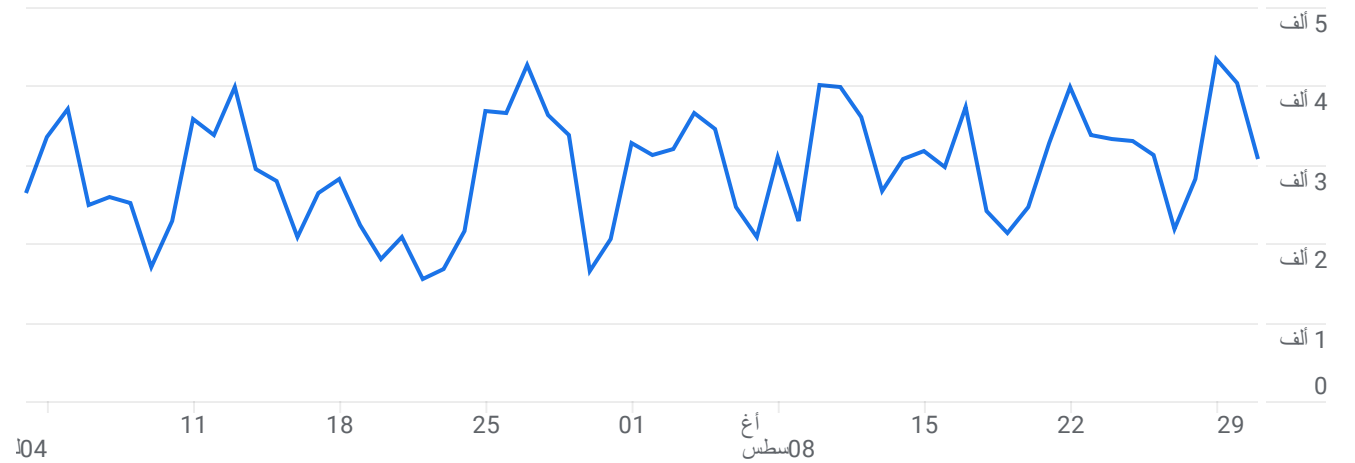
عرض اكتساب المستخدمين ←

إجمالي الأرباح
0.00 \$

متوسط مدة التفاعل
1 دقيقة 07 ثانية

المستخدمون الجدد
85 ألف

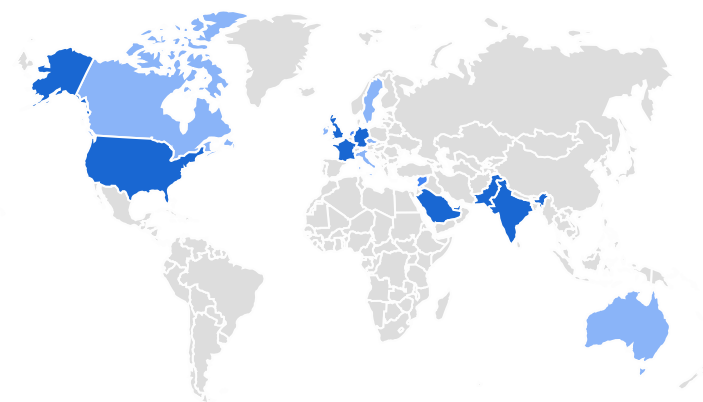
المستخدمون
88 ألف



ما هي أهم حملاتك؟

المستخدمون حسب البلد

البلد	المستخدمون
Bahrain	86 ألف
Pakistan	2.9 ألف
Saudi Arabia	2.2 ألف
United Arab Emirates	24
United States	15
Germany	9
France	8



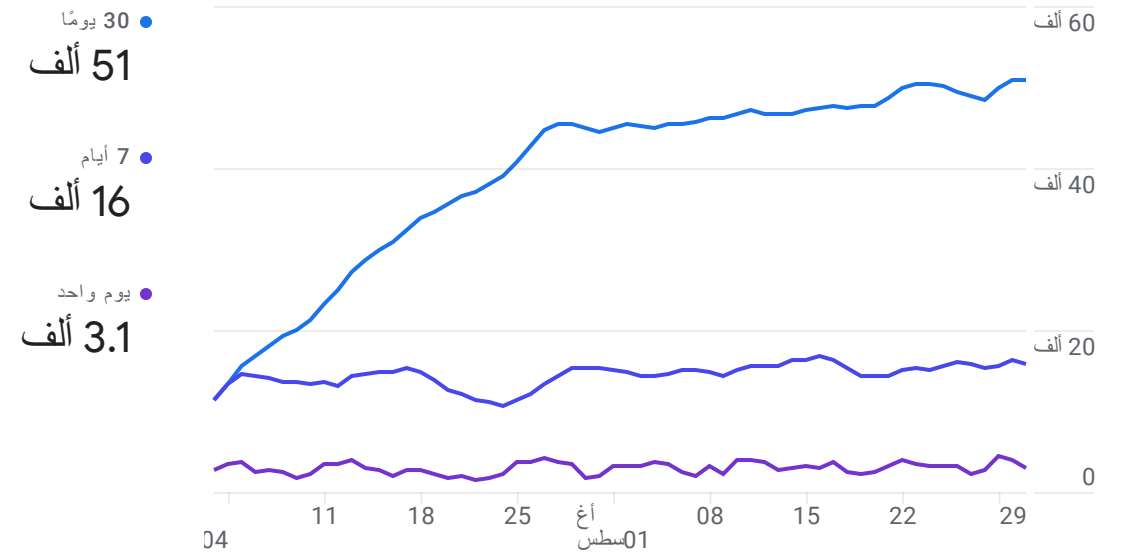
عرض البلدان ←

الجلسات حسب وسيط الجلسة

الجلسات	وسيط الجلسة
organic	131 ألف
(none)	81 ألف
referral	2.8 ألف

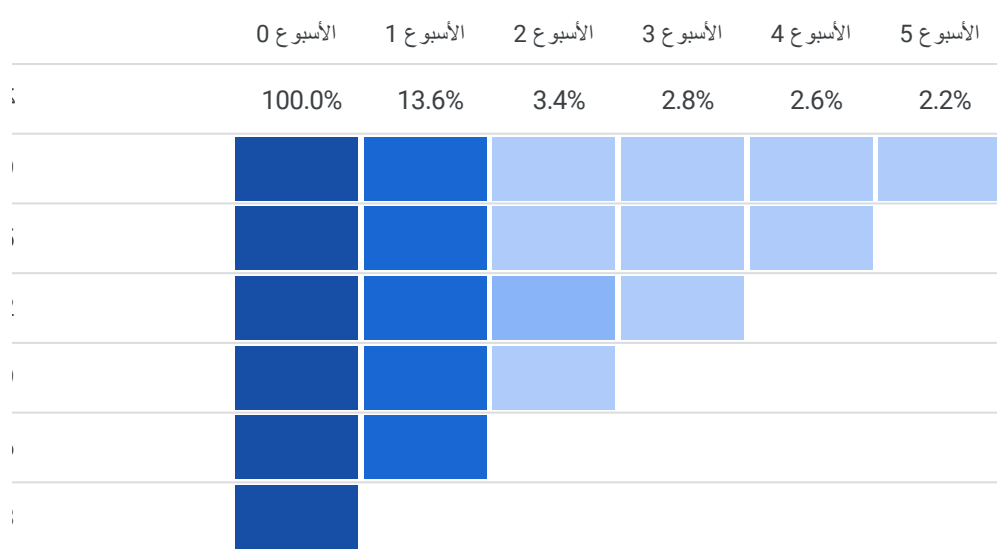
عرض اكتساب الزيارات ←

نشاط المستخدم على مدار الوقت



نشاط المستخدمين حسب المجموعة النموذجية

تستند إلى بيانات الجهاز فقط



عرض الحفاظ على المستخدمين ←

مدة 6 أسابيع تنتهي في أكتوبر 9

المشاهدات حسب عنوان الصفحة وفئة الشاشة

عنوان الصفحة وفئة الشاشة	المشاهدات
وزارة العمل والتنمية الاجتماعية	355 ألف
Ministry of Labour & Social Development	7.9 ألف
خدمة التسجيل في المؤسسات لذوي الإعاقة	5.5 ألف
مراكز التنمية الاجتماعية	5.2 ألف
تواصل معنا	5 ألف
مراكز التدريب والتوظيف	3.9 ألف
مراكز التوظيف والتدريب	3.4 ألف

عرض الصفحات والشاشات ←

عدد الأحداث حسب اسم الحدث

اسم الحدث	عدد الأحداث
page_view	411 ألف
user_engagement	323 ألف
session_start	215 ألف
first_visit	85 ألف
click	34 ألف
scroll	33 ألف
view_search_results	4.9 ألف

عرض الأحداث ←

الإحالات الناجحة حسب اسم الحدث

اسم الحدث	الإحالات الناجحة
	لا تتوفر أي بيانات.

عرض الإحالات الناجحة ←

عمليات الشراء في التجارة الإلكترونية حسب اسم

العنصر

اسم العنصر

عمليات الشراء في التجار...

لا تتوفر أي بيانات.

[عرض السلع ←](#)

الإحالات الناجحة ▼ حسب المنصة

لا تتوفر أي بيانات

[عرض تفاصيل التكنولوجيا ←](#)