

مخصص 1 سبتمبر - 13 أكتوبر 2021

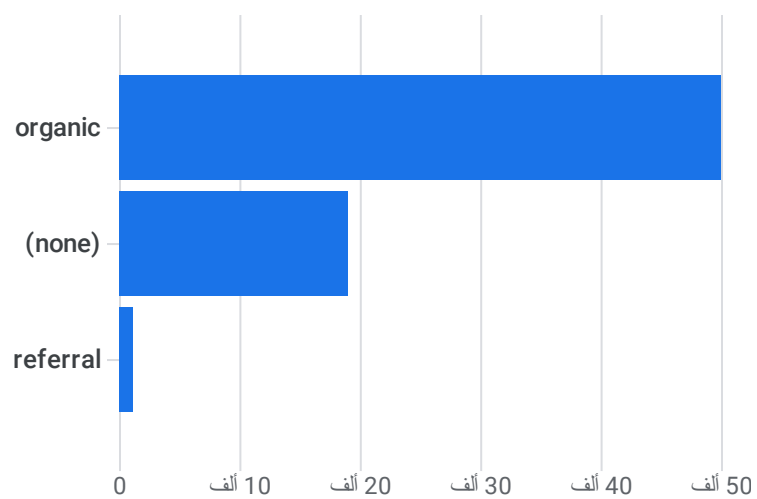
لقطة عن التقارير

كل المستخدمين

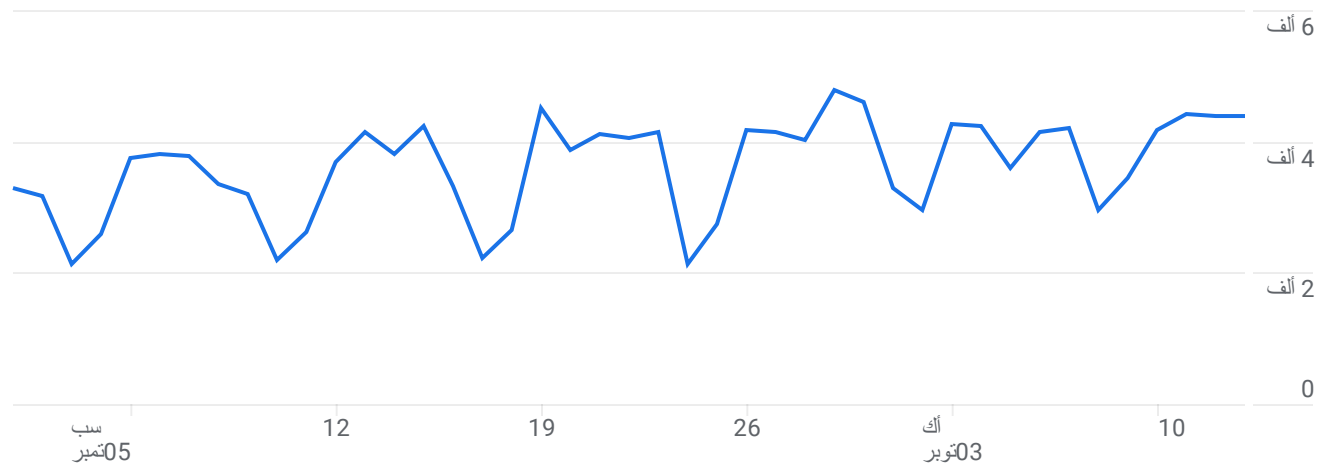
+ إضافة مقارنة

ما القنوات التي يأتي منها المستخدمون الجدد؟

المستخدمون الجدد حسب وسيط المستخدم الأول



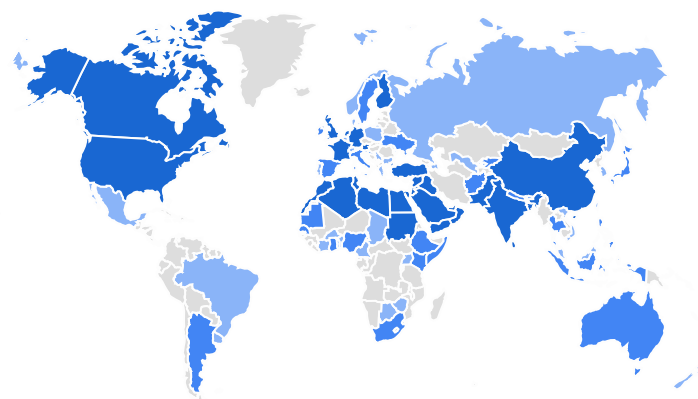
عرض اكتساب المستخدمين ←

إجمالي الأرباح  
0.00 \$متوسط مدة التفاعل  
0 دقيقة 58 ثانيةالمستخدمون الجدد  
70 ألفالمستخدمون  
79 ألف

ما هي أهم حملاتك؟

المستخدمون حسب البلد

البلد	المستخدمون
Bahrain	74 ألف
Saudi Arabia	3.2 ألف
Pakistan	1.4 ألف
United Arab Emirates	273
Egypt	260
India	200
Qatar	171



عرض البلدان ←

الجلسات حسب وسيط الجلسة

الجلسات	وسيط الجلسة
organic	145 ألف
(none)	49 ألف
referral	2 ألف

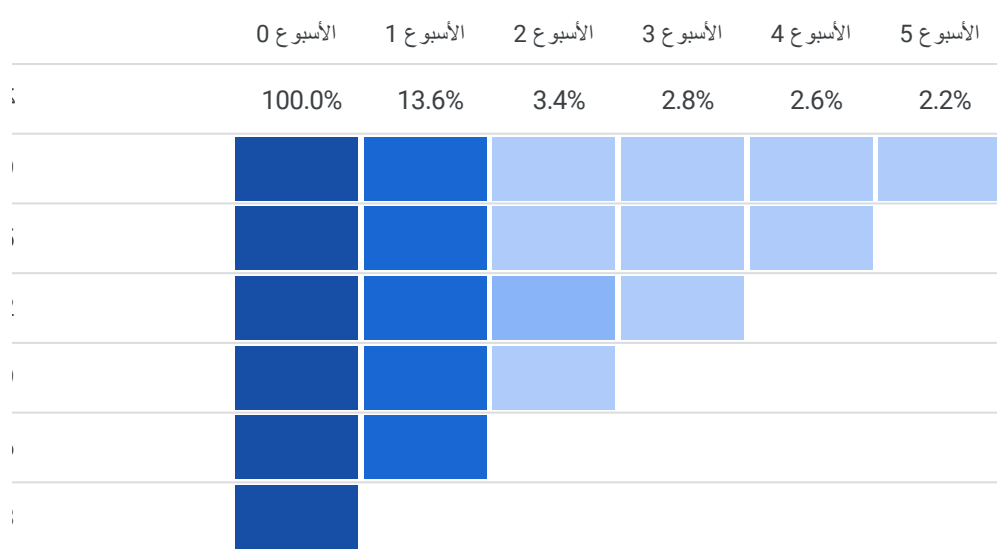
عرض اكتساب الزيارات ←

## نشاط المستخدم على مدار الوقت



## نشاط المستخدمين حسب المجموعة النموذجية

تستند إلى بيانات الجهاز فقط



عرض الحفاظ على المستخدمين ←

مدة 6 أسابيع تنتهي في أكتوبر 9

## ما هي الصفحات والشاشات التي تحصل على معظم المشاهدات؟

## المشاهدات حسب عنوان الصفحة وفئة الشاشة

المشاهدات	عنوان الصفحة وفئة الشاشة
277 ألف	وزارة العمل والتنمية الاجتماعية
9 ألف	Ministry of Labour & Social Development
5.6 ألف	المساعدات الاجتماعية
4.5 ألف	تواصل معنا
4 ألف	مراكز التوظيف والتدريب
3.5 ألف	مراكز التنمية الاجتماعية
2.2 ألف	خدمة الدعم المالي لمحدودي الدخل

عرض الصفحات والشاشات ←

## ما أهم الأحداث لديك؟

## عدد الأحداث حسب اسم الحدث

عدد الأحداث	اسم الحدث
333 ألف	page_view
259 ألف	user_engagement
196 ألف	session_start
70 ألف	first_visit
27 ألف	click
25 ألف	scroll
4.3 ألف	file_download

عرض الأحداث ←

## ما أهم الإحالات الناجحة لديك؟

## الإحالات الناجحة حسب اسم الحدث

الإحالات الناجحة	اسم الحدث
لا تتوفر أي بيانات.	

عرض الإحالات الناجحة ←

عمليات الشراء في التجارة الإلكترونية حسب اسم

العنصر

اسم العنصر

عمليات الشراء في التجار...

لا تتوفر أي بيانات.

[عرض السلع ←](#)

الإجازات الناجحة ▼ حسب المنصة

لا تتوفر أي بيانات

[عرض تفاصيل التكنولوجيا ←](#)